



Balanç de seguretat i activitat policial 2017

Policia de Catalunya

mossos d'esquadra



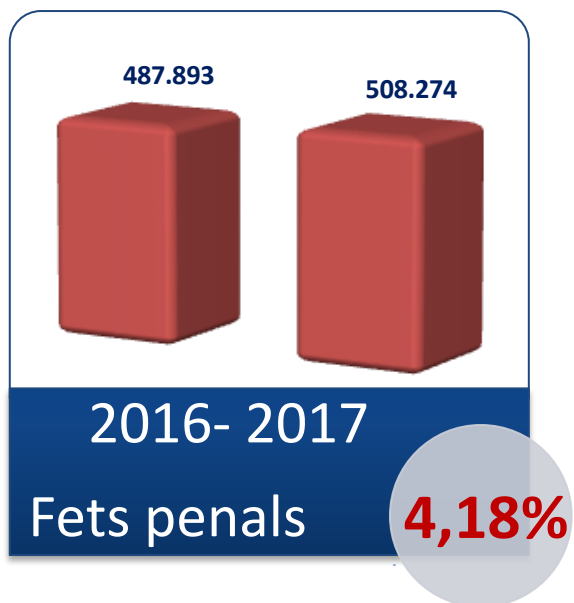
Generalitat de Catalunya
Departament d'Interior

**Evolució dels
fets penals
coneguts per la
Policia de Catalunya**

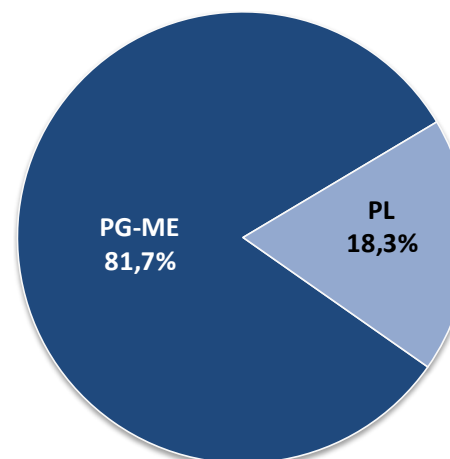
Període 2016-2017

FETS DELINQÜENCIALS A CATALUNYA

Evolució dels fets envers 2016

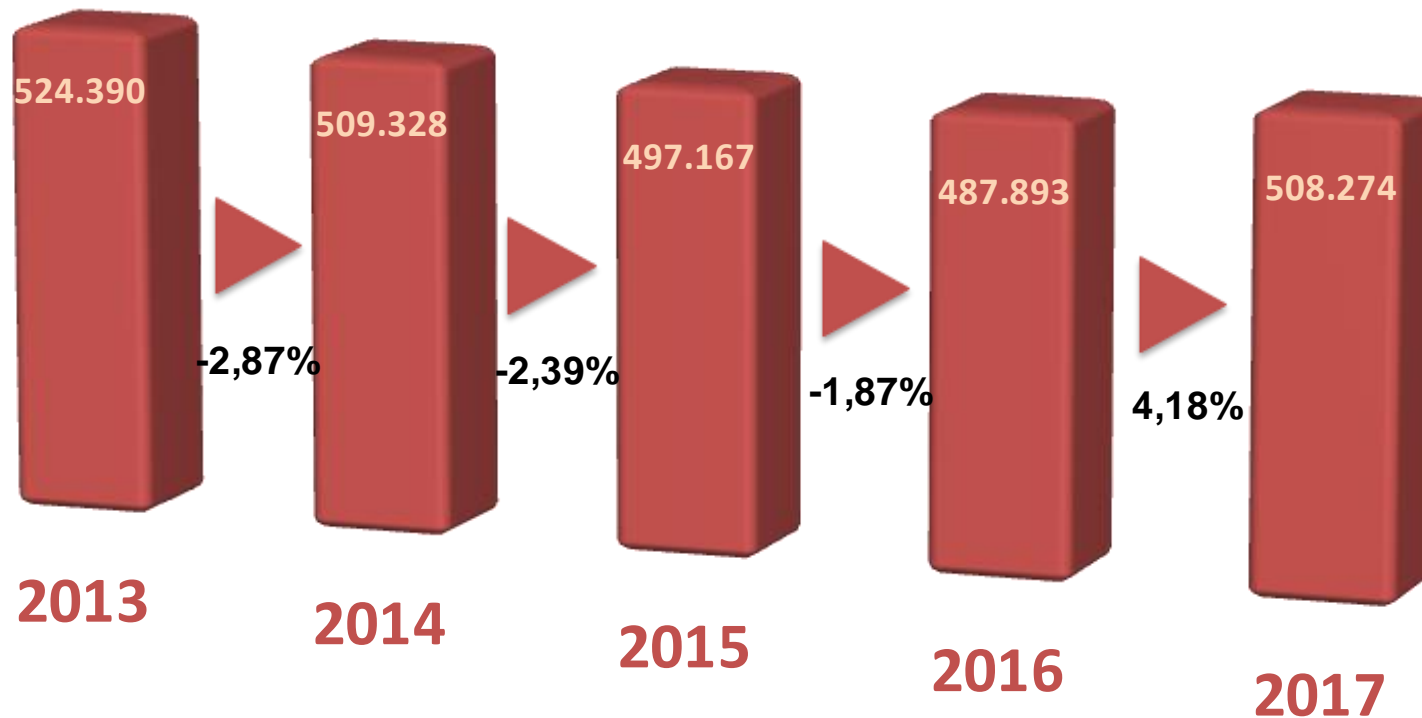


Distribució per cos policial 2017



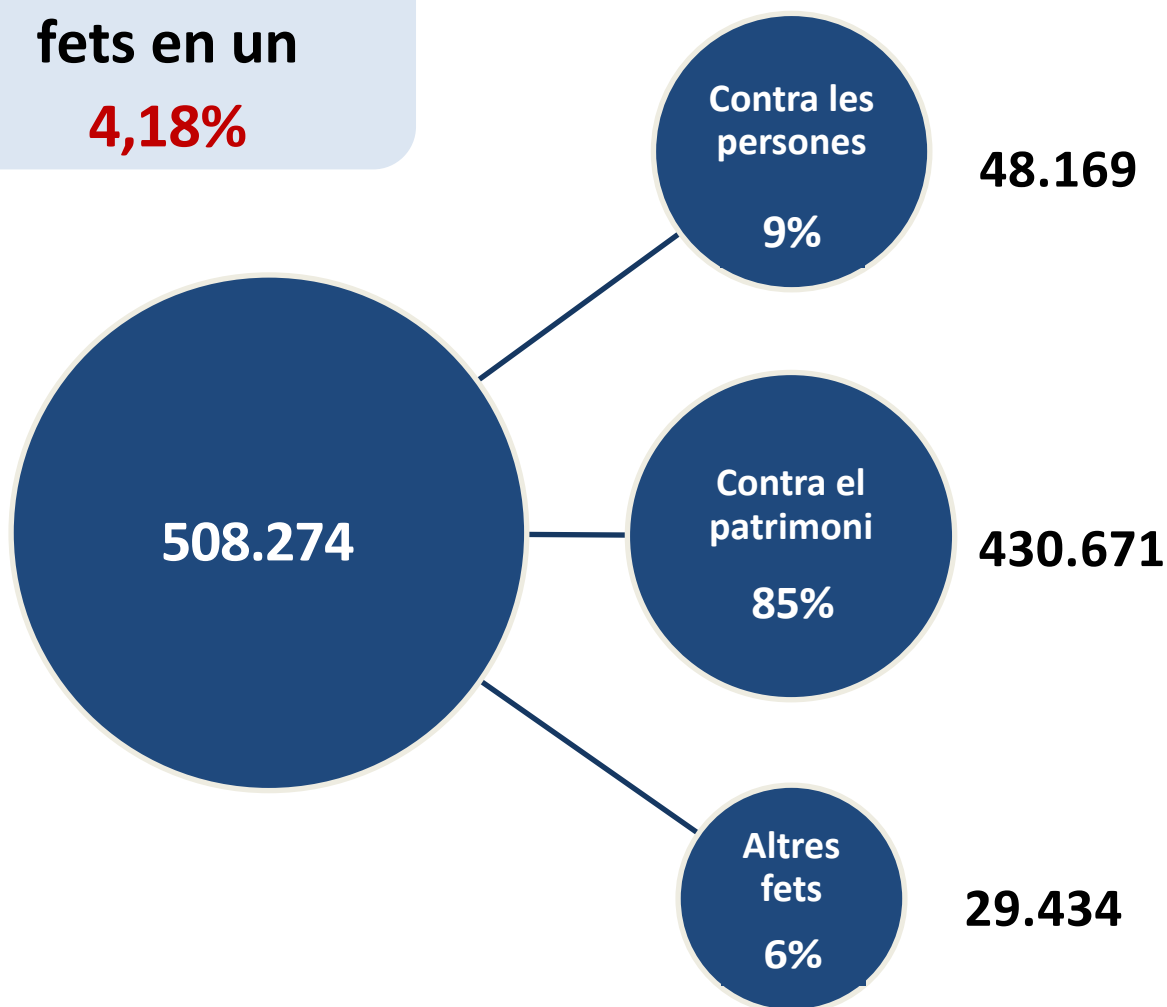
EVOLUCIÓ DARRERS 5 ANYS A CATALUNYA

Reducció del 3,07% dels fets des del 2013



DISTRIBUCIÓ DELS FETS A CATALUNYA

Augment dels fets en un **4,18%**

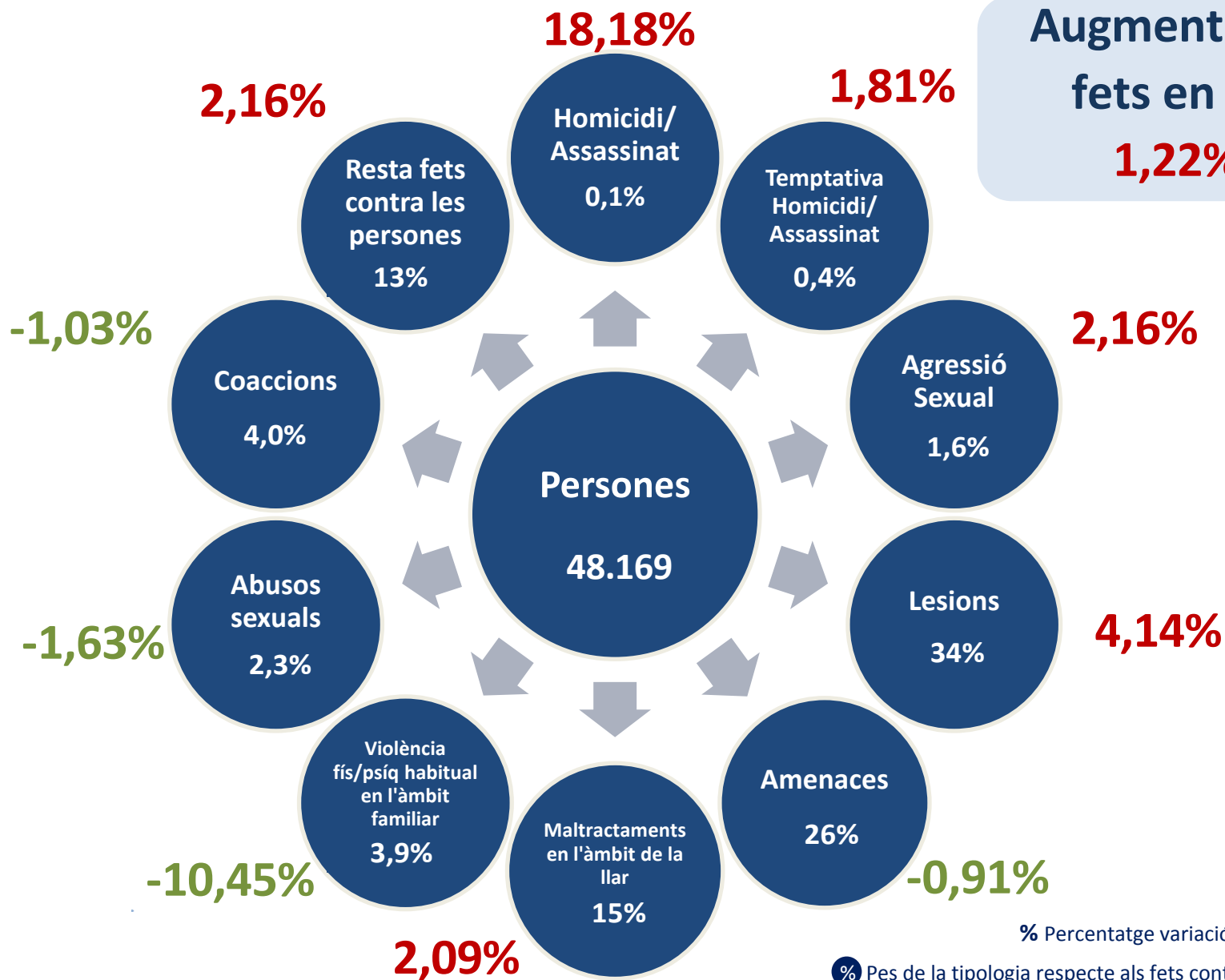


Augment dels fets en un **1,22%**

Augment dels fets en un **4,64%**

Augment dels fets en un **2,44%**

FETS CONTRA LES PERSONES



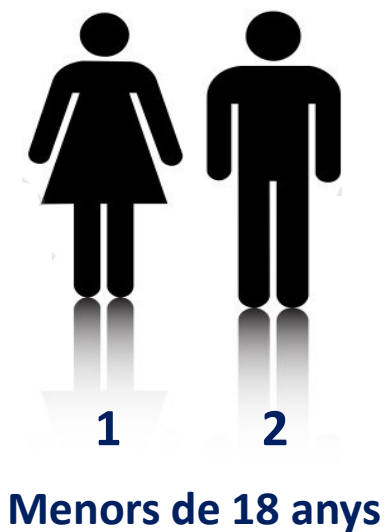
% Percentatge variació respecte 2016

% Pes de la tipologia respecte als fets contra les Persones

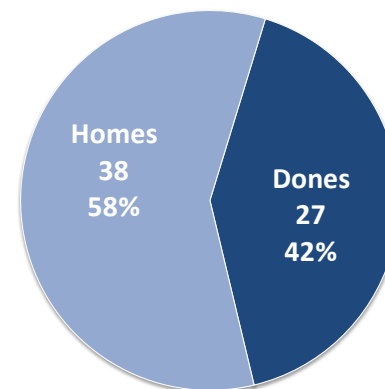
FETS CONTRA LES PERSONES (1)

Homicidi/
Assassinat
(0,1%)

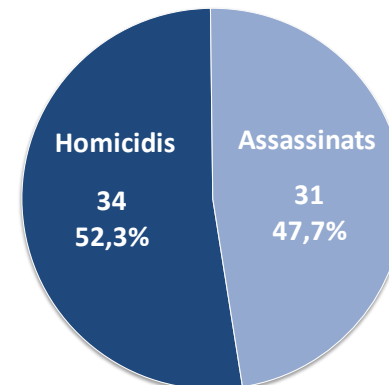
	2016	2017	Variació
Homicidi/Assassinat	55	65	18,18%



Víctimes



Tipologia

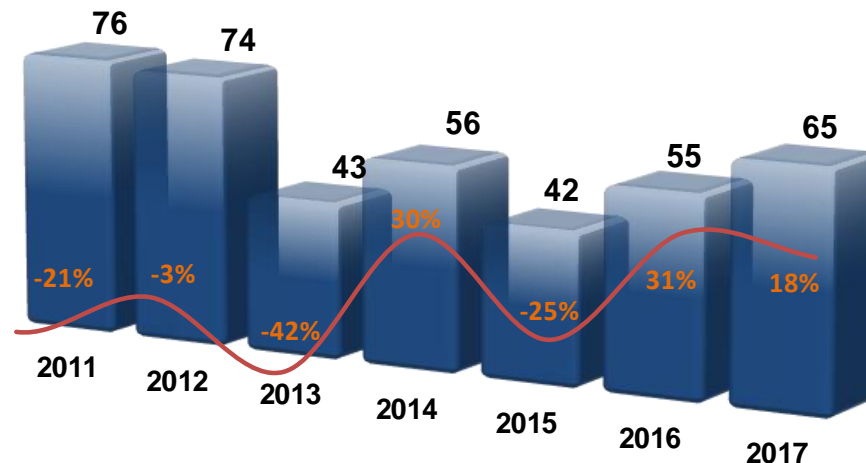


FETS CONTRA LES PERSONES (2)

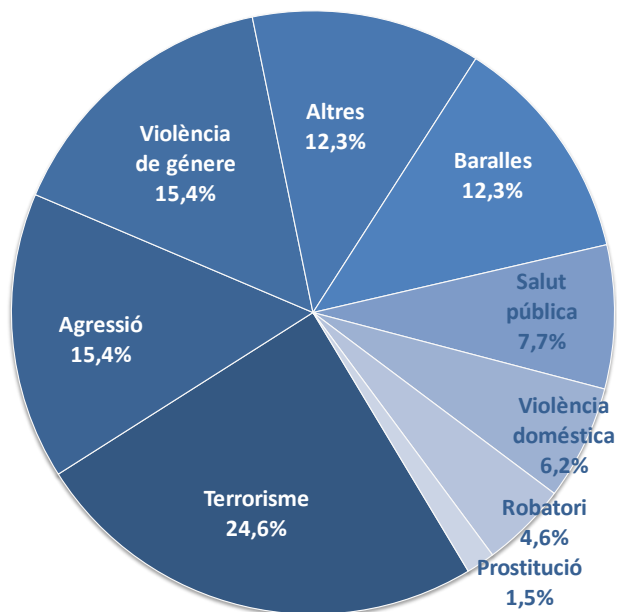
**Homicidi/
Assassinat
(0,1%)**

	2016	2017	Variació
Homicidi/Assassinat	55	65	18,18%

Nombre de fets i % percentatge variació respecte l'any anterior



Homicidis 2017 per àmbits



FETS CONTRA LES PERSONES (3)

Temptativa Homicidi/Assassinat
 0,4%

	2016	2017	Variació
Tempt. Homicidi/Assassinat	166	169	1,81%

Agressió Sexual
 1,6%

	2016	2017	Variació
Agressió Sexual	741	757	2,16%

Lesions
 34%

	2016	2017	Variació
Lesions	15.520	16.162	4,14%

FETS CONTRA LES PERSONES (4)

Amenaces
 26%

	2016	2017	Variació
Amenaces	12.804	12.688	-0,91%

Maltractaments
 en l'àmbit de la
 llar
 15%

	2016	2017	Variació
Maltractaments àmbit de la llar	7.216	7.367	2,09%

Violència
 fís/psíqu
 habitual en
 l'àmbit
 familiar
 3,9%

	2016	2017	Variació
Viol.fís/psíqu hab. àmbit familiar	2.077	1.860	-10,45%

FETS CONTRA LES PERSONES (5)

Abusos
sexuals
2,3%

	2016	2017	Variació
Abusos sexuals	1.102	1.084	-1,63%

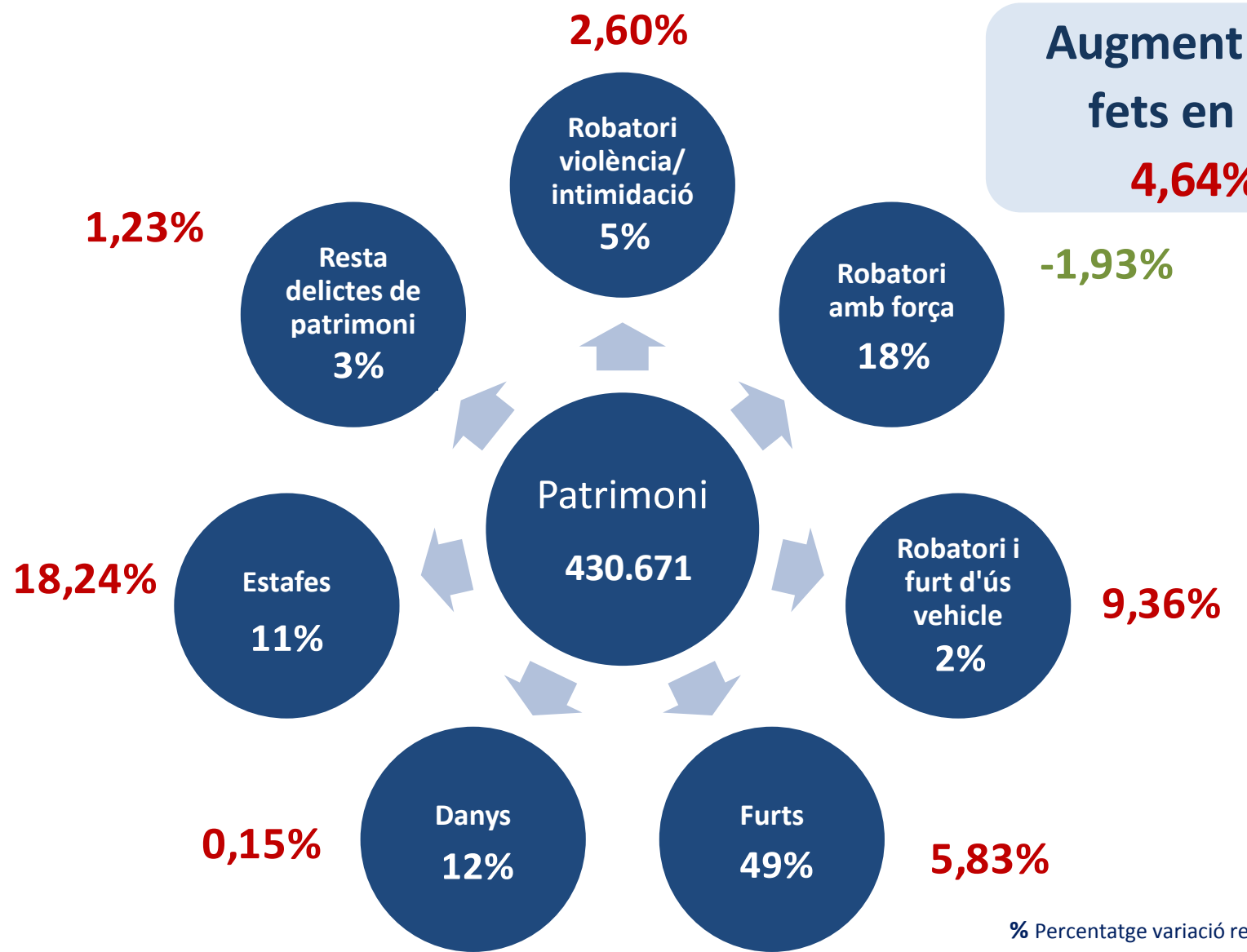
Coaccions
4,0%

	2016	2017	Variació
Coaccions	1.941	1.921	-1,03%

Resta delictes
contra les
persones
13%

	2016	2017	Variació
Resta delictes contra persones	5.967	6.096	2,16%

FETS CONTRA EL PATRIMONI



Augment dels fets en un **4,64%**

% Percentatge variació respecte 2016
% Pes de la tipologia respecte al Patrimoni

FETS CONTRA EL PATRIMONI (1)

Robatori
violència
i/o
intimidació
5%

	2016	2017	Variació
A domicili	363	409	12,67%
A establiment	2.017	2.372	17,60%
Estrebades	5.980	5.592	-6,49%
A espai públic	12.138	12.573	3,58%
Resta robatoris	1.654	1.783	7,80%
Total	22.152	22.729	2,60%

Robatori
amb força
18%

	2016	2017	Variació
A domicili	26.948	26.394	-2,06%
A establiment	7.322	7.375	0,72%
A empresa	3.848	3.276	-14,86%
Interior vehicle	29.592	29.905	1,06%
Resta de robatoris amb força	9.611	8.881	-7,60%
Total	77.321	75.831	-1,93%

FETS CONTRA EL PATRIMONI (2)

Robatori i furt d'ús vehicle

2%

	2016	2017	Variació
Robatori i furt d'ús vehicle	8.765	9.585	9,36%

Furts
49%

	2016	2017	Variació
Furts	198.849	210.443	5,83%

Danys
12%

	2016	2017	Variació
Danys	51.296	51.375	0,15%

FETS CONTRA EL PATRIMONI (3)



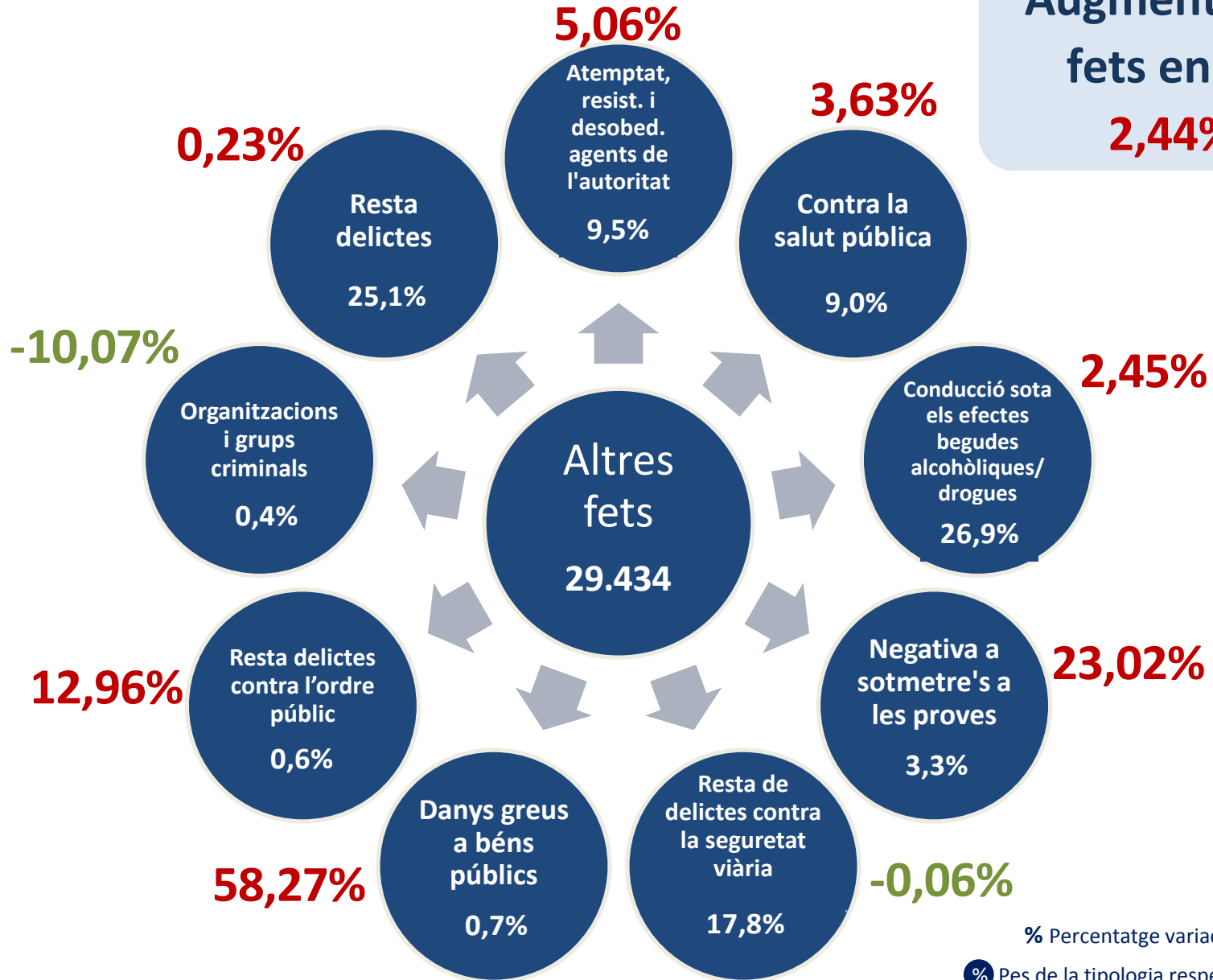
	2016	2017	Variació
Estafes	40.370	47.732	18,24%



	2016	2017	Variació
Resta delictes patrimoni	12.818	12.976	1,23%

ALTRES FETS

Augment dels fets en un **2,44%**



% Percentatge variació respecte 2016

% Pes de la tipologia respecte a Altres fets

ALTRES FETS (1)

Contra la
salut pública
9,0%

	2016	2017	Variació
Contra la salut pública	2.565	2.658	3,63%




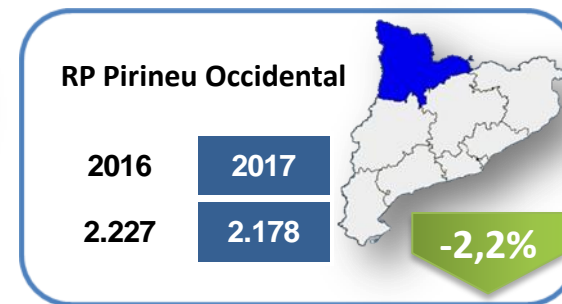
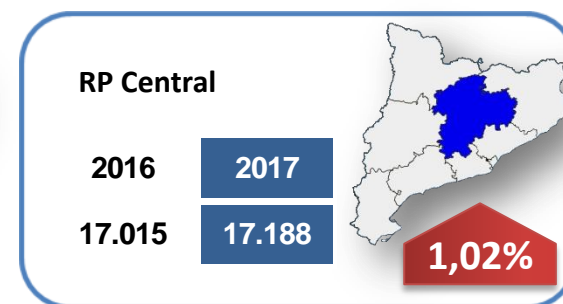
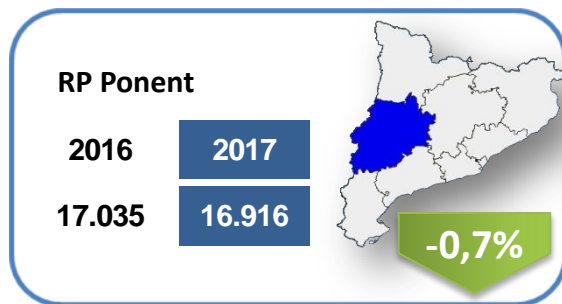



Contra la
seguretat
viària
48,0%

	2016	2017	Variació
Conducció sota els efectes d'alcohol/drogues	7.716	7.905	2,45%
Negativa a sotmetre's a les proves	795	978	23,02%
Resta de delictes contra la seguretat viària	7.172	7.168	-0,06%

Resta de fets
43,0%

	2016	2017	Variació
Organitzacions i grups criminals	139	125	-10,07%
Danys greus a béns públics	139	220	58,27%
Atemptat, resist.i desob.agents de l'autoritat	2.666	2.801	5,06%
Resta de delictes contra l'ordre públic	162	183	12,96%
Resta de delictes	7.379	7.396	0,23%

FETS A LES REGIONS POLICIAIS

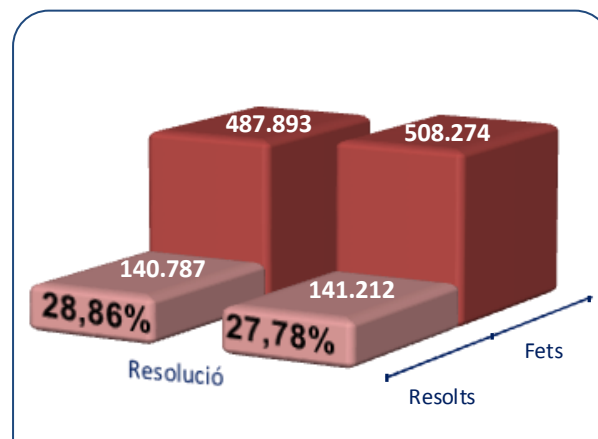


**Resolució dels
fets penals
coneguts per la
Policia de Catalunya**

Període 2016-2017

FETS RESULTATS PER LA POLICIA DE CATALUNYA

Evolució de la resolució envers 2016



2016- 2017

Variació

-1,07

Activitat Policial

Període 2016-2017

ACTIVITAT POLICIAL



Incidències ateses

	2016	2017	Variació
112	528.129	567.195	7,40%
Centraletes comissaries	19.224	19.609	2,00%
D'ofici	52.322	52.767	0,85%
Altres cossos policials	20.153	20.545	1,95%
Central d'alarmes	30.073	31.968	6,30%
Servei Sanitari	1.645	1.751	6,44%
Bombers	684	716	4,68%
Altres orígens	22.104	22.348	1,10%
Total	674.334	716.899	6,31%

El 79,1% de les incidències han estat ateses pel servei 112

Les incidències han augmentat un 6,31%

ACTIVITAT POLICIAL



Hores d'efectius POE

	2016	2017	Variació
POE Habitatge	1.744.427	1.710.048	-1,97%
POE Comerç	869.097	727.649	-16,28%
POE Món rural	203.664	175.808	-13,68%
POE Lluita contra la delinqüència - Metall	109.324	81.056	-25,86%
POE Oci nocturn	119.383	100.830	-15,54%
POE Centres educatius	42.816	36.365	-15,07%
POE Autovies i autopistes	55.238	50.306	-8,93%
POE Tràfic éssers humans	10.665	7.996	-25,03%
POE Antiterrorista	1.604.797	1.753.340	9,26%
Total	4.759.410	4.643.398	-2,44%

En el darrer any s'ha dedicat **més de 4,6 milions** d'hores de treball als Programes Operatius Específics (POE).

D'aquestes, **1 milió 753 mil hores de treball** d'agents de la PG-ME dedicades a la **prevenció i lluita antiterrorista**.

ACTIVITAT POLICIAL



Detencions

	2016	2017	Variació
Contra el patrimoni	18.887	18.795	-0,49%
Contra les persones	10.072	10.126	0,54%
Altres fets	7.864	8.307	5,63%
Total	36.823	37.228	1,10%

Les detencions augmenten un **1,1%**, i estan relacionades amb l'augment de fets.



Investigats J.R. Denunciats

	2016	2017	Variació
Investigats J.R.	11.848	11.832	-0,14%
Denunciats	185.707	186.937	0,66%

El conjunt d'investigats per judici ràpid i denunciats augmenten lleugerament (0,61%)



Atestats instruïts

	2016	2017	Variació
Atestats instruïts	988.090	1.048.551	6,12%

Durant el 2017 s'han instruït més d'**1 milió d'atestats**.



Temps d'espera OAC

	2016	2017	Variació
Temps d'espera OAC	16:27	18:31	12,60%

La mitjana de temps d'espera està **11,5 minuts** per sota dels 30 minuts màxims establerts per la carta de serveis.

ACTIVITAT POLICIAL



Identificacions
 Controls de pas

	2016	2017	Variació
Identificacions	1.083.821	1.036.147	-4,40%
Controls de pas	130.551	107.473	-17,68%

Al llarg de l'any
 es realitzen més d'un milió
 d'identificacions i més de 107
 mil controls de pas



Desarticulació
 d'organitzacions i
 grups criminals

Catalunya	2016	2017	Variació
Organitzacions cr.	53	35	-33,96%
Grups criminals	64	68	6,25%

Fets relacionats	2017
Organitzacions cr.	548
Grups criminals	568

Al 2017 s'han desarticulat
 35 organitzacions
 criminals.

Es van investigar 548 fets
 relacionats amb
 organitzacions criminals i
 568 fets de grups criminals

ACTIVITAT POLICIAL



Mesures
judicials de
protecció

2016	2017	Variació
13.652	14.546	6,55%

El 2017 ha finalitzat amb **més de 14 mil mesures judicials de protecció en vigor**. Un 6,55% més que el 2016.

El 2017 ha finalitzat amb 120 proteccions policials vigents (13 risc molt alt, 9 risc alt i 98 risc mitjà).



Contactes
d'atenció i
relació amb
la comunitat

2016	2017	Variació
54.922	51.009	-7,12%

Al 2017, **s'ha arribat presencialment al 4,4 % de la població de Catalunya**, amb un total de 333.811 assistents.

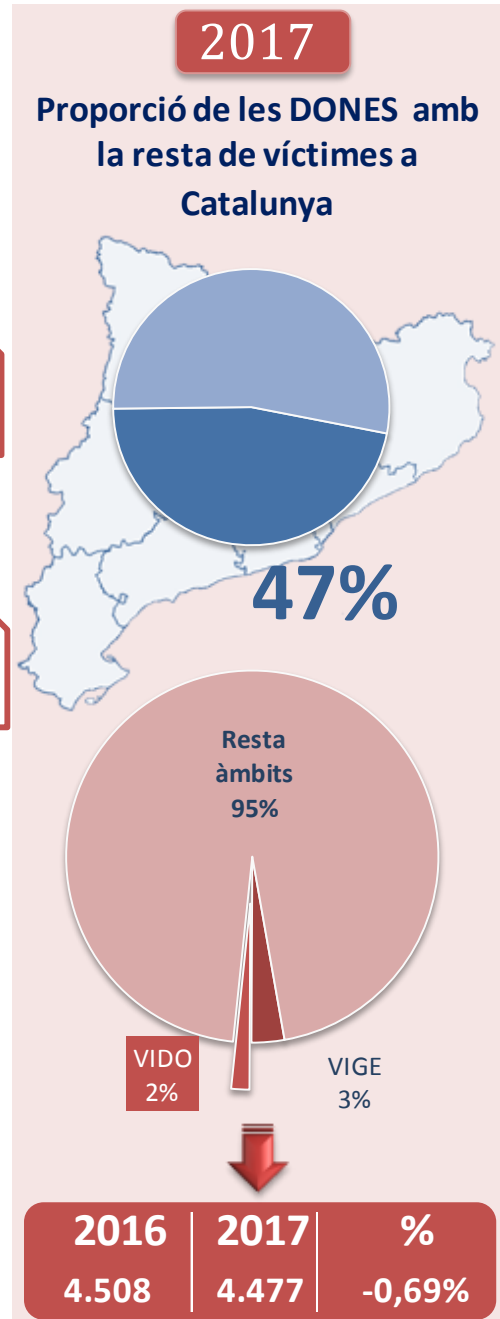
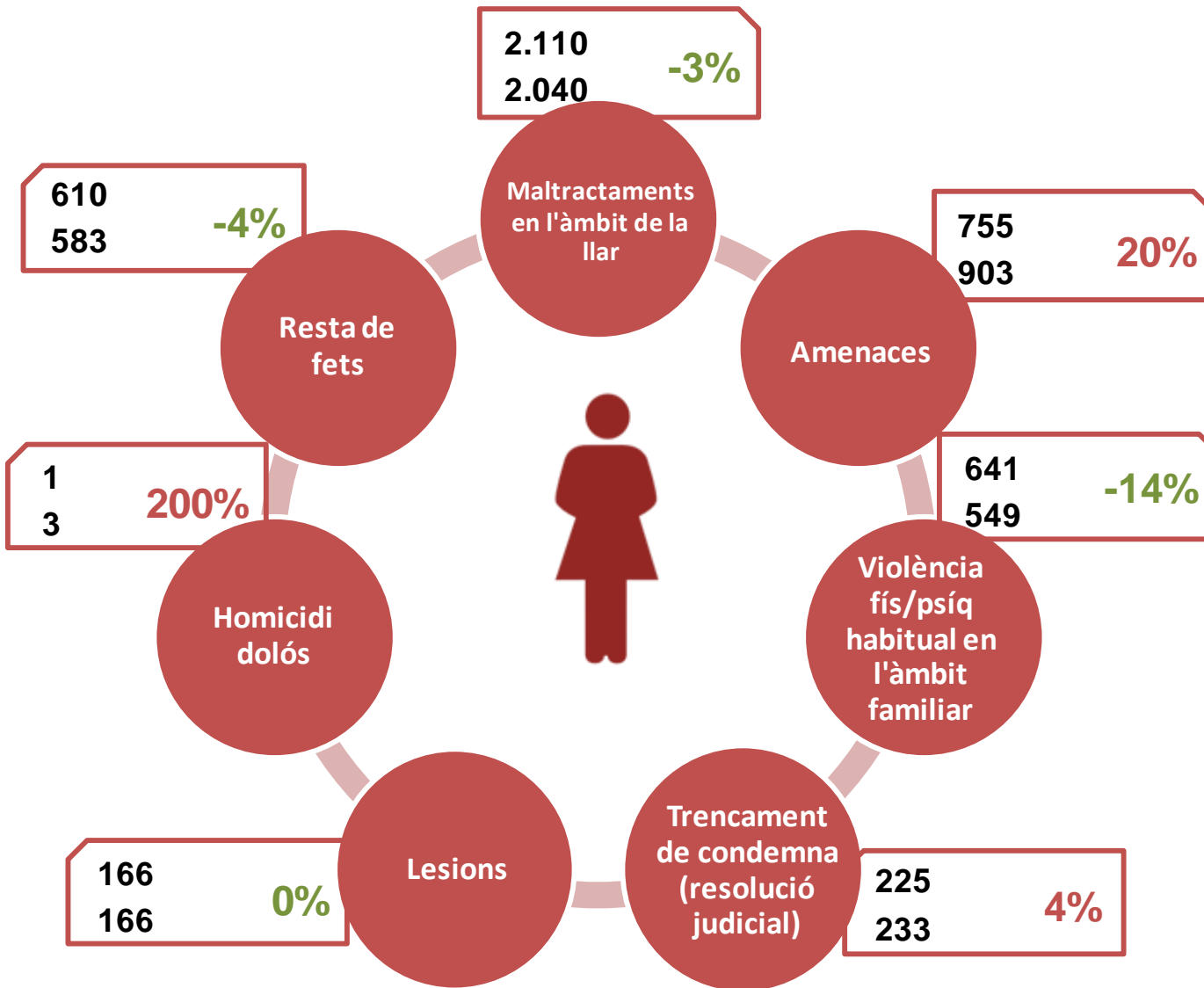
31,8 presentacions/xerrades per dia.

Col·lectius:

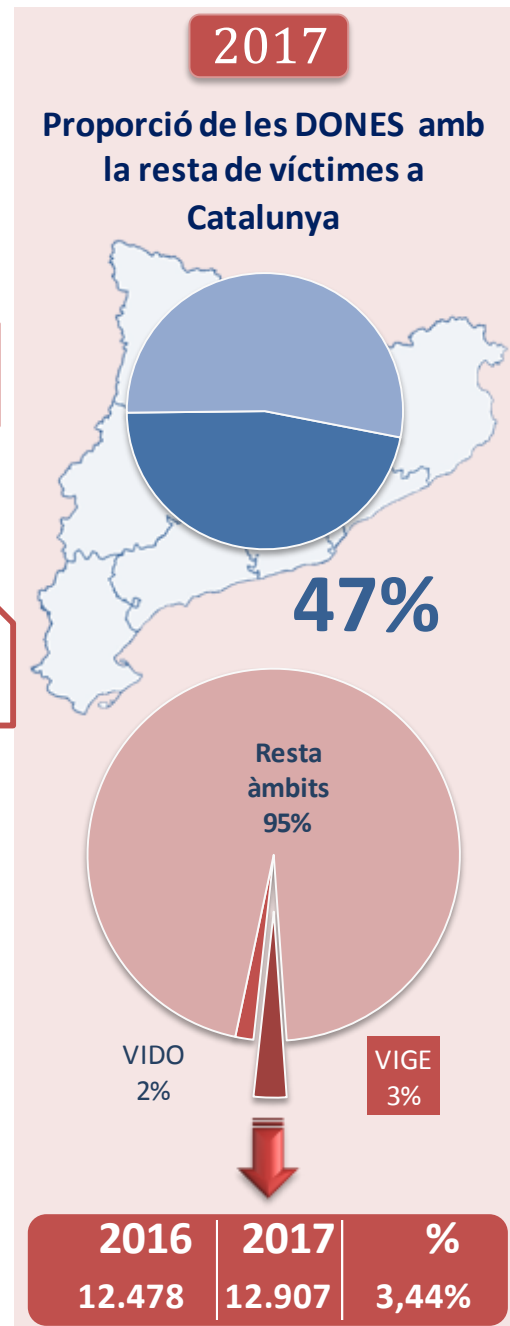
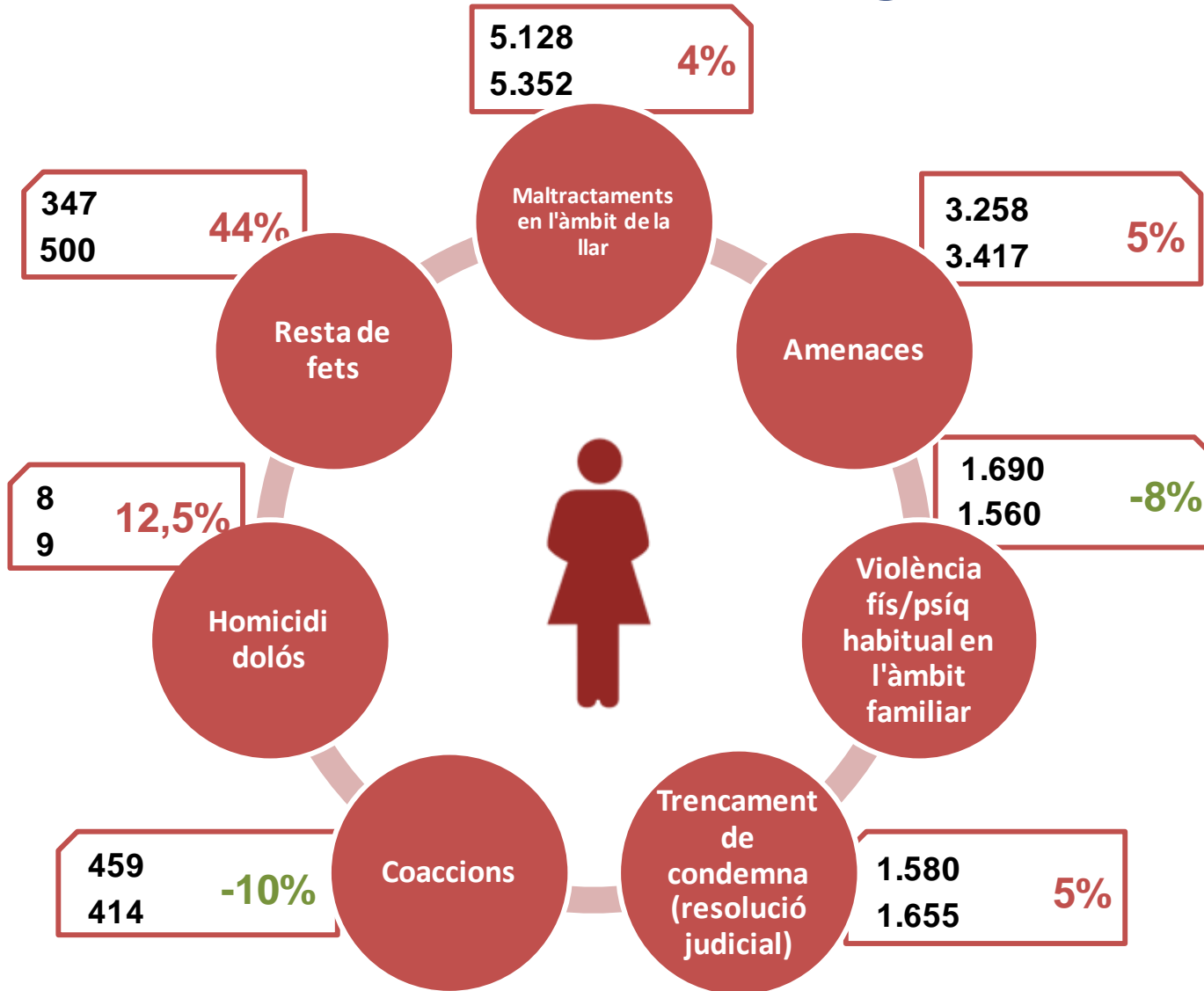
- **Dones:** Violència domèstica
Violència de gènere
- **Menors d'edat**
- **Odi i discriminació**
- **Turisme**

Període 2016-2017


DONES - Violència domèstica



DONES - Violència de gènere

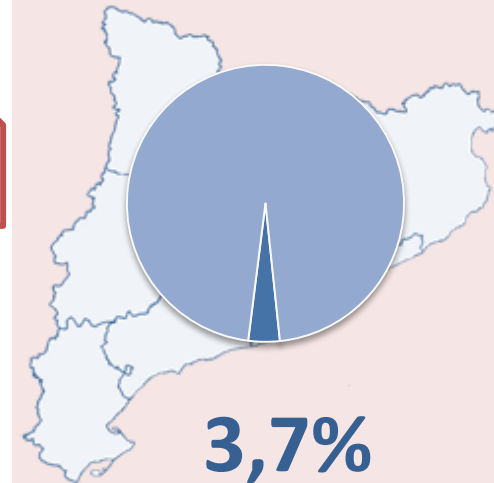


MENORS D'EDAT



2017

Proporció dels MENORS D'EDAT amb la resta de víctimes a Catalunya



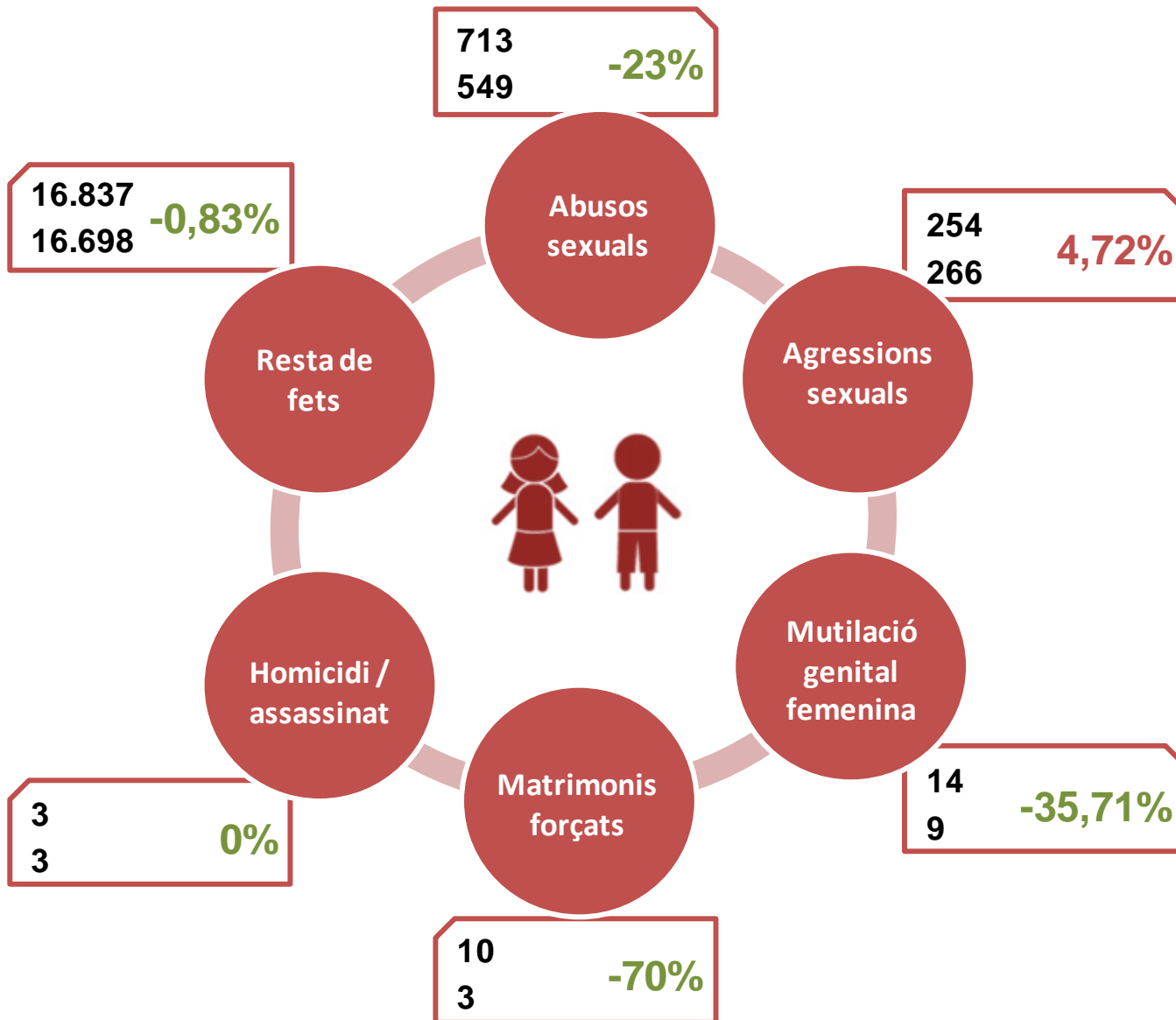
3,7%



Variació 2016-2017

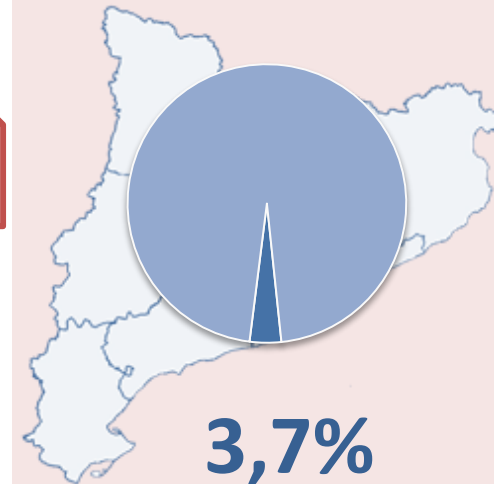
2016	2017	%
17.831	17.528	-1,70%

MENORS D'EDAT



2017

Proporció dels MENORS D'EDAT amb la resta de víctimes a Catalunya



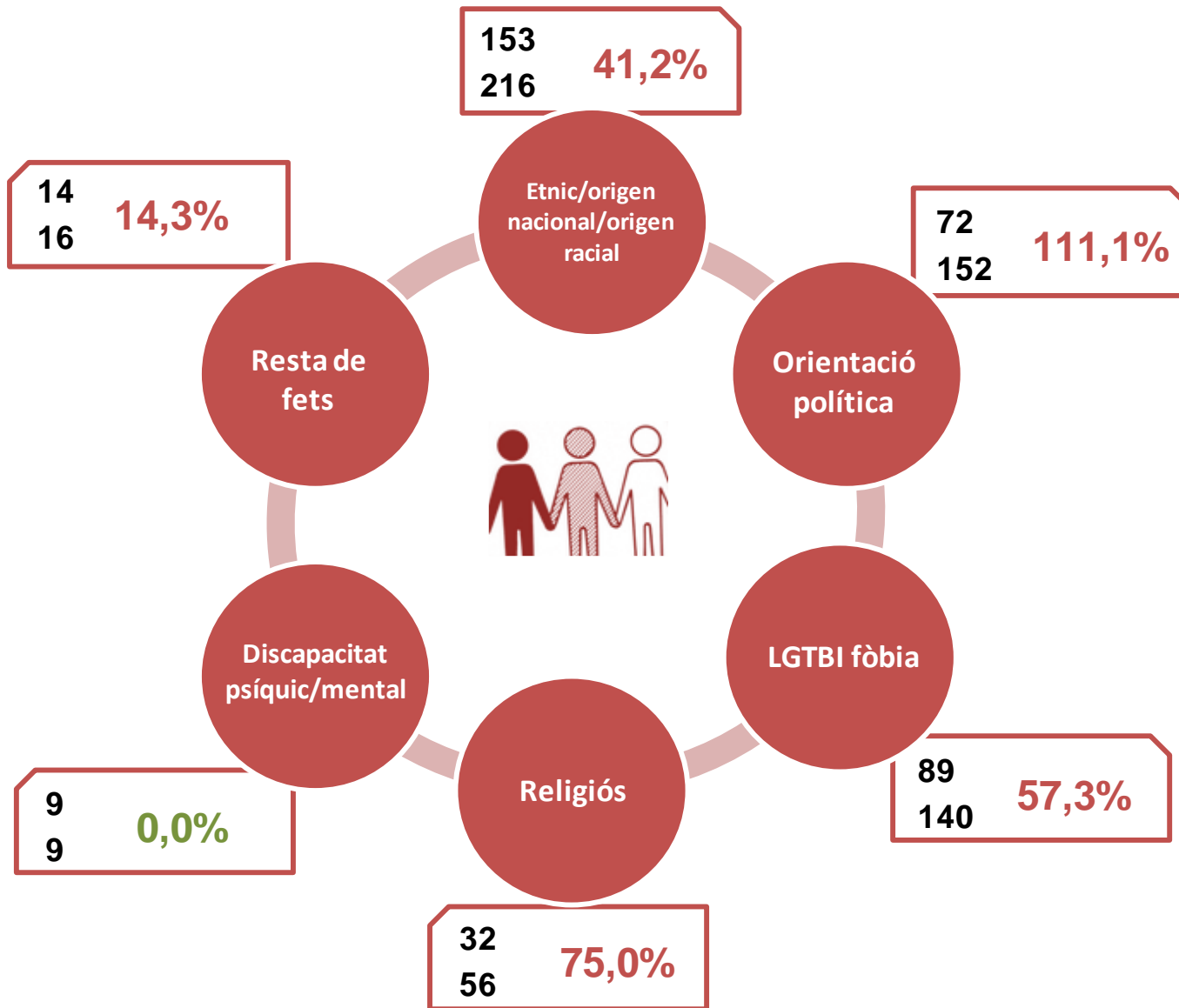
3,7%



Variació 2016-2017

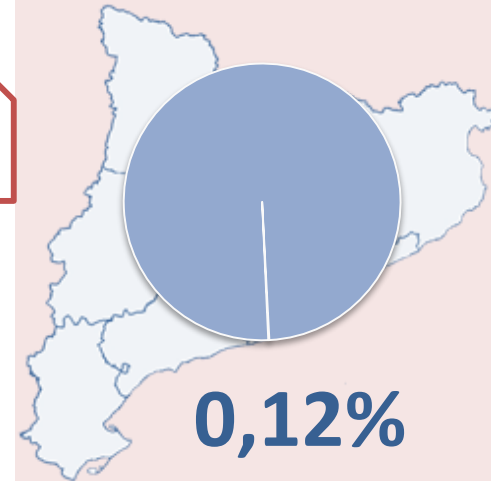
2016	2017	%
17.831	17.528	-1,70%

ODI I DISCRIMINACIÓ



2017

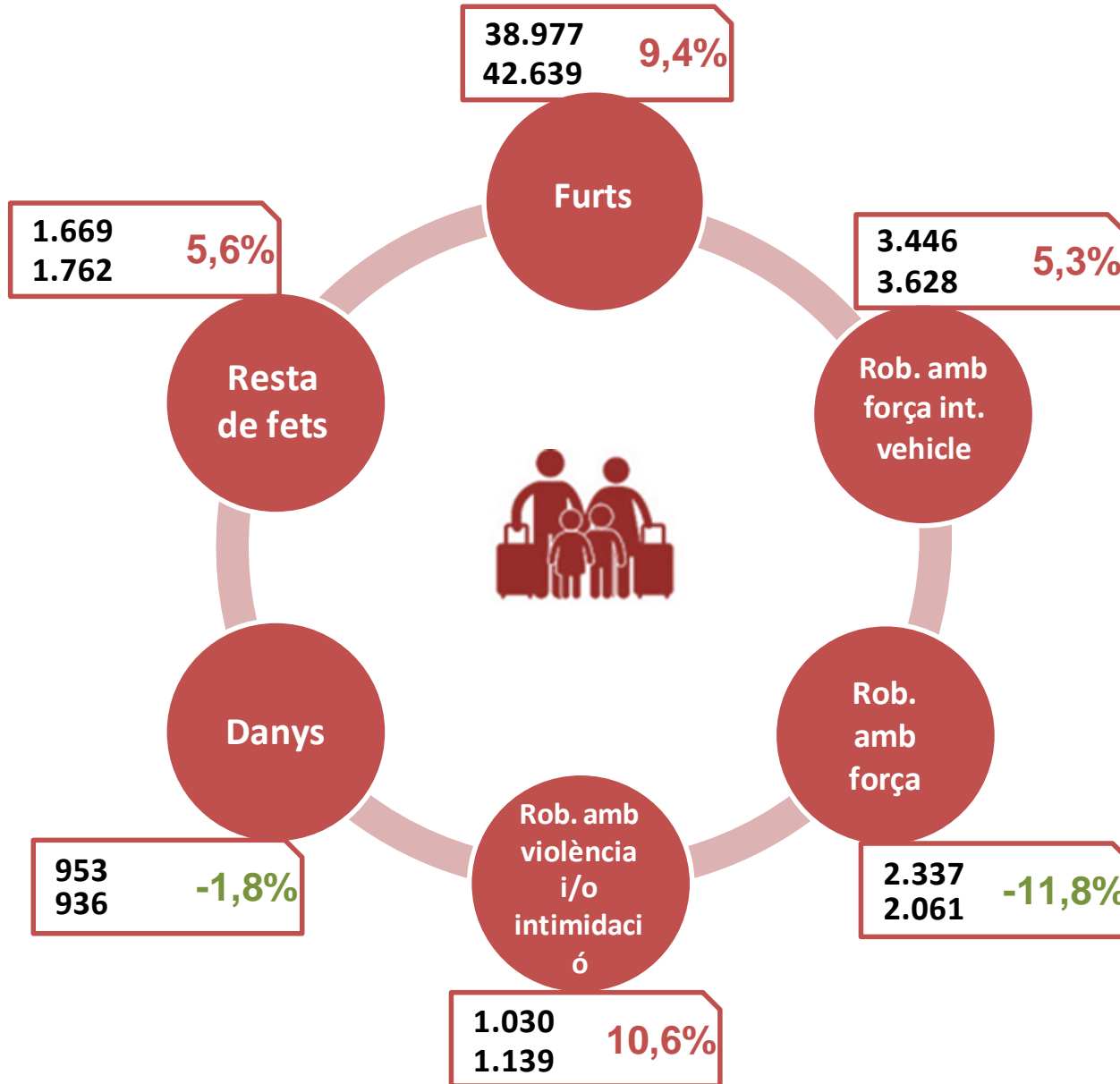
Proporció de les víctimes ODI i DISCRIMINACIÓ amb la resta de víctimes a Catalunya



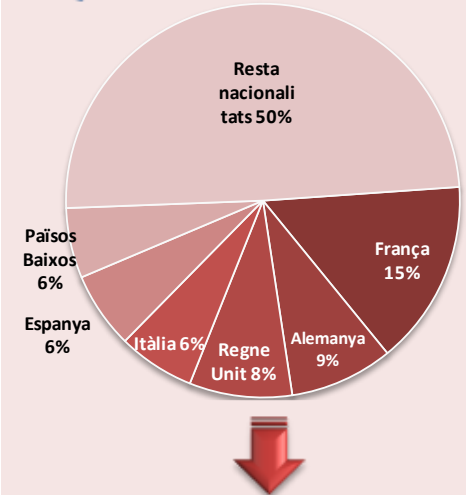
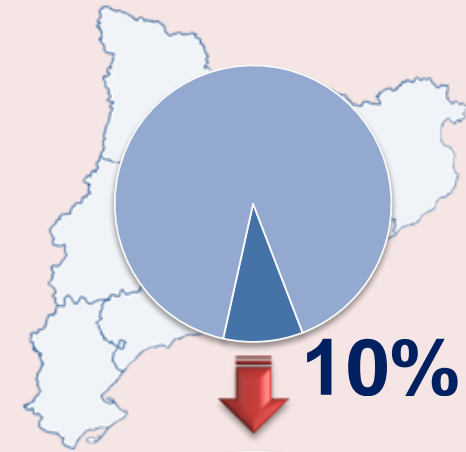
Variació 2016-2017

2016	2017	%
369	589	59,62%

TURISME



2017
 Proporció de les víctimes TURISTES amb la resta de víctimes a Catalunya



2016	2017	%
48.412	52.165	7,8%

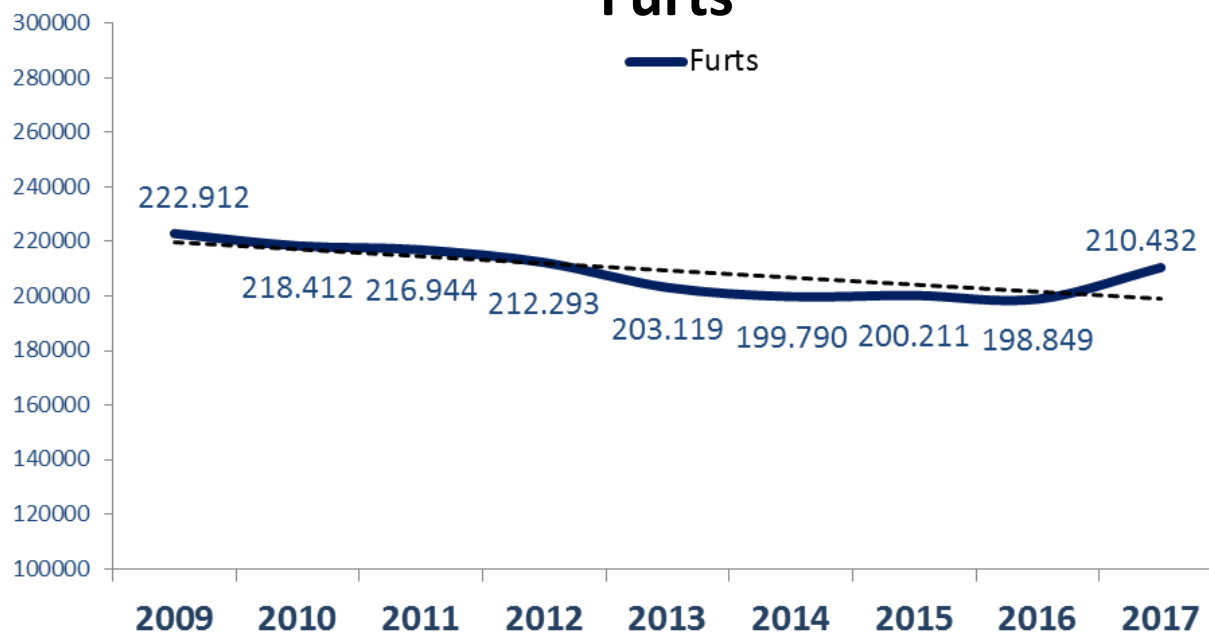
Tendències:

Catalunya

Període 2009-2017

Tendències

Furts



- Des de l'any 2009, la tendència dels furts va ser a la baixa fins el 2016, en què es va assolir el mínim de tota la sèrie. Aquesta tendència s'ha trencat el 2017, amb un augment dels furts del 5,8% respecte l'any anterior i recuperant uns valors pròxims als de l'any 2012.
- En aquest període de temps (2009 a 2017), **la meitat dels furts a Catalunya han estat a Barcelona**, on la tendència creixent va començar l'any 2015 i, de la mateixa manera que va liderar la tendència decreixent de fa uns anys, ara en **lidera la tendència creixent**.

*Les dues tipologies de furt que més augmenten són els **furts al metro** (+20%) i **furts en establiments** (+8%), mentre que es mantenen estables a l'espai públic (+0,4%)*

Tendències

Furts

Autor

- Un 63% dels autors són **homes**, i un 37% **dones**, tot i que **aquesta proporció varia molt en funció de la nacionalitat**. Així com **en el cas de nacionalitat espanyola la proporció és de meitat d'autors homes i meitat dones**, en els casos d'autors romanesos, georgians o marroquins la majoria d'autors són homes, mentre que quan els autors són búlgars, bosnians o nigerians, la majoria d'autors són dones.
- La nacionalitat més nombrosa és l'espanyola (49%), seguida de la romanesa (11%) i la marroquina (10%). Tanmateix, el 2017 s'han detectat menys autors d'aquestes tres nacionalitats respecte el 2016, mentre que **hi ha més autors de Geòrgia, Cuba, Colòmbia i Xile**.

Modus Operandi

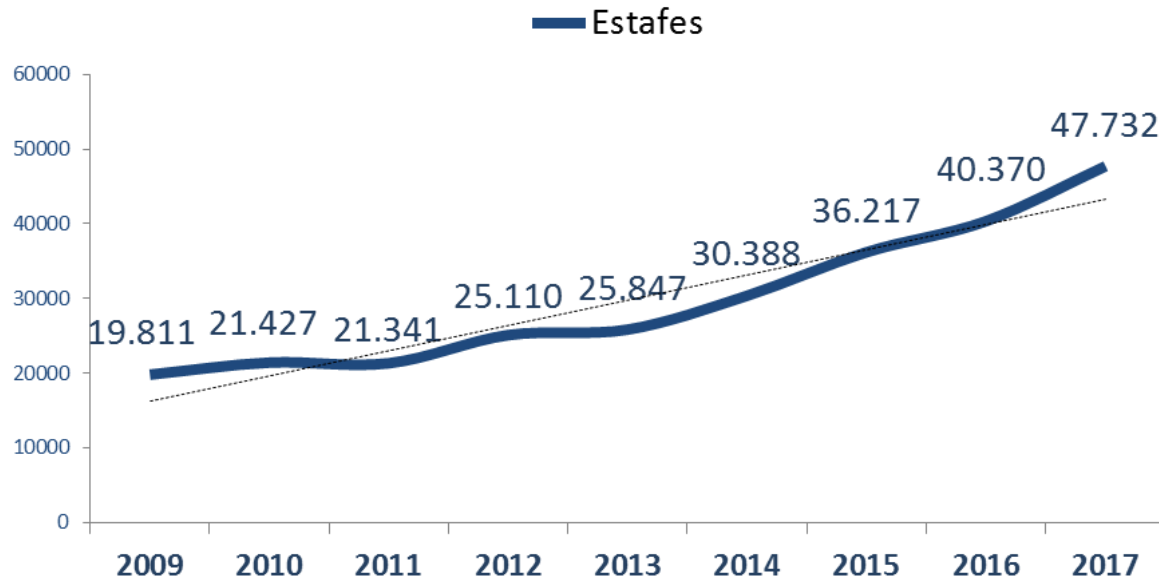
- Existeixen diferents patrons de furt en funció de la nacionalitat, el sexe i el tipus de punt on es comet. **Les dones espanyoles solen furta en els establiments**, mentre que les dones bòsnies ho fan al metro o a la via pública, i les nigerianes quasi sempre a la via pública. Els homes espanyols furten més en establiments i espais públics, de la mateixa manera que els romanesos i els georgians.
- La modalitat de furt més emprada segueix sent el **furt al descuit**, seguit de la modalitat **carterista** tant als espais públics com als establiments. Al tipus de punt mobilitat (metro) el **carterista** és la principal modalitat.

Víctima

- Es victimitzen més les dones (54%), que els homes (46%), i la franja d'edat més victimitzada, amb pràcticament un 50% dels furts, és la compresa entre els 18 i els 35 anys.
- **La nacionalitat més victimitzada és l'espanyola (60%)**, seguida a molta distància per França (3,7%), Itàlia (2,8%), Regne Unit (2,5%), Alemanya (2,3%), Xina (1,8%), Països Baixos(1,5%), Estats Units d'Amèrica (1,5%) i Marroc (1,5%).

Tendències

Estafes



- Entre els anys 2009 i 2017 l'increment de les estafes s'ha situat en el 140,9 %. L'increment del 2017 respecte l'any anterior és del 18,2 %.
- Del total d'estafes l'any 2017, el 52,7 % corresponen a estafes mitjançant internet, ja siguin compres online, atacs informàtics de virus maliciós o suplantació d'identitat, generalment de proveïdors de serveis.

El 72,4 % de les estafes es cometen als habitatges, i d'aquestes el 67,5 % són de l'àmbit internet, majoritàriament estafes de comerç online.

Tendències

Estafes



Autor

- Del total d'autors el 75% són homes i el 25% dones.
- La principal nacionalitat és l'espanyola, que representa el 68 % dels autors. En segon lloc es troben els romanesos, que representen el 4,4 %.
- El gruix d'autors es situa en la franja d'edat entre els 18 i els 50 anys, amb major pes entre els homes de 30 a 38 anys.

Modus
Operandi

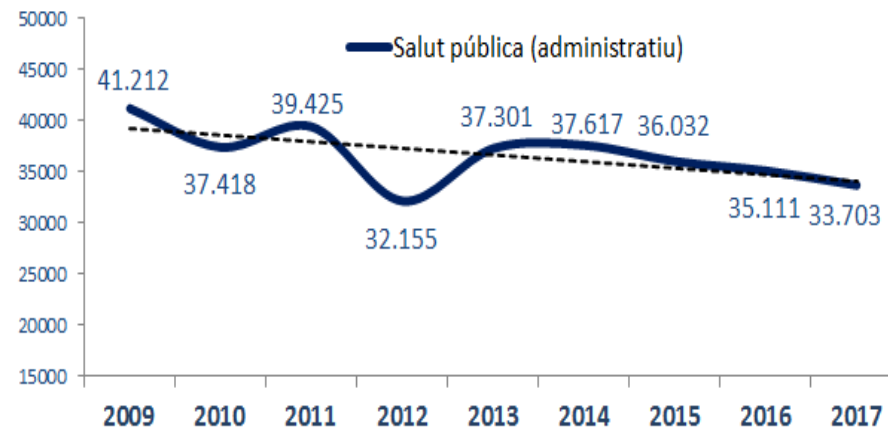
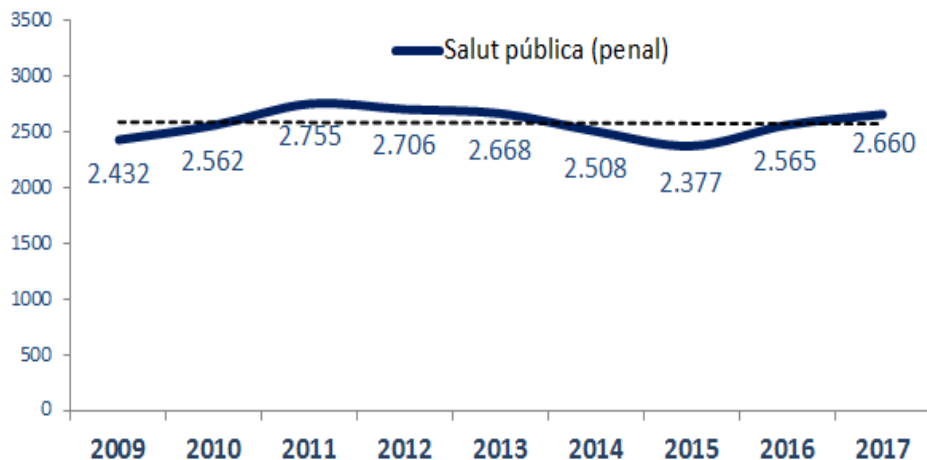
- La **proliferació de webs i aplicacions mòbils de vendes i ofertes de productes**, ha propiciat l'augment de les **estafes de comerç online** mitjançant compres fraudulentament amb targetes bancàries, suplantació de pàgines web de bancs o proveïdors de serveis i amb atacs informàtics de virus maliciós.
- Les estafes en establiments (14,7 %) i en espais públics (8,7 %) tenen un pes cada vegada menor.

Víctima

- La nacionalitat més victimitzada és l'espanyola, representa un 82 % de les víctimes.
- Per sexes les dones representen el 46% de les víctimes i els homes el 54%.
- El 60% de les víctimes es troba en la franja d'edat de 24 a 50 anys , amb major incidència en el grup de 36 a 44.

Tendències

Salut pública



- Els delictes contra la salut pública s'han incrementat respecte el 2016 en un 3,7 %. Els valors es mantenen estables, amb una variació mitjana en els anys 2009-2017 del 3,4 %.
- Les denúncies administratives per salut pública tenen una tendència a la baixa. Van patir una davallada important l'any 2012, tot i que el 2013 van tornar a augmentar un 16 %. Des del 2013, disminueixen progressivament i constant, i al 2017 la reducció és del 4% respecte l'any anterior.

Els delictes de salut pública (**tràfic de drogues**) representen el **98%** dels fets penals, mentre que els delictes de salut pública (**consum**) representen el **2%** restant. Respecte l'any 2016, **els delictes de tràfic de drogues han augmentat un 12%**.

Tendències

Salut pública



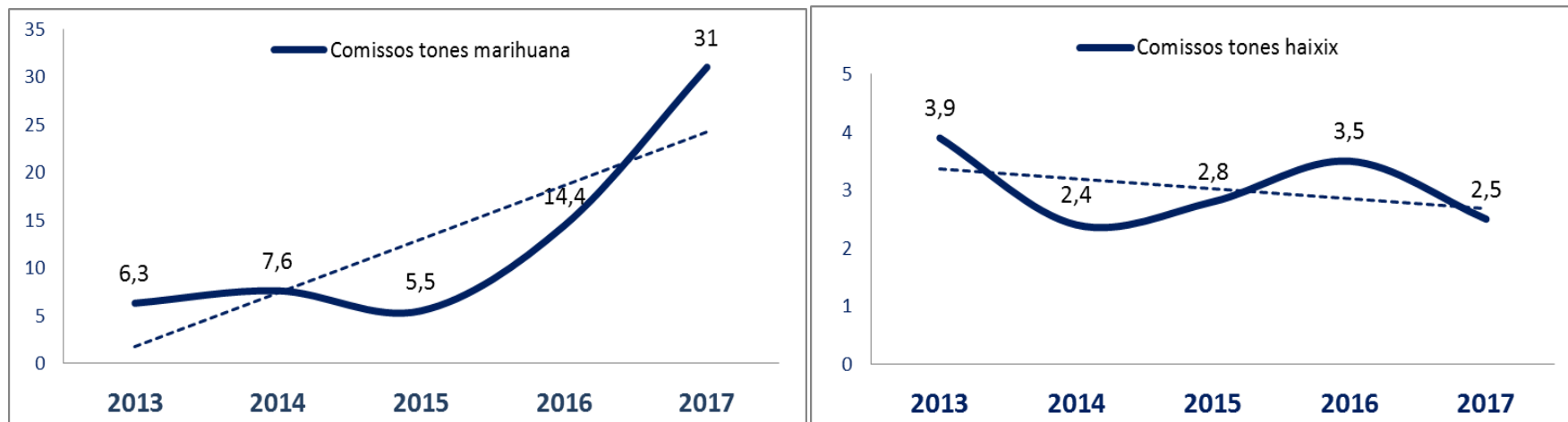
- Les nacionalitats que acumulen major nombre de detinguts per aquesta tipologia delictiva són l'espanyola i la marroquina.
- El espanyols representen el 41% dels detinguts i els marroquins el 16%. Els pakistanesos són la tercera nacionalitat amb el 7 % sobre el total de detinguts.
- El 91% dels detinguts per salut pública són homes, i dels denunciats, els homes representen el 85% del total d'autors.



- Es detecta un **increment en comissos d'heroïna**, principalment en pisos.
- El cultiu i tràfic de cànnabis ha esdevingut una de les activitats principals de la criminalitat organitzada a Catalunya.
- No s'observen canvis importants, respecte els anys anteriors, pel que fa al modus operandi dels tràfics de drogues.

Tendències

Cànnabis



- S'han comissat 31 tones de **marihuana**, entre les quals hi ha més de 170.459 plantes de cànnabis. Representa un augment d'un 115,3% respecte l'any 2016, en el qual es van comissar 14,4 tones.
- S'han comissat 2,5 tones d'**haixix**. Suposa una disminució del 28,6 % respecte a l'any 2016, en el qual es van comissar 3,5 tones.

La quantitat de marihuana comissada continua la tendència creixent des de l'any 2015, incrementada en gran mesura per l'elevada quantitat de plantes de marihuana intervingudes.

Tendències

Marihuana



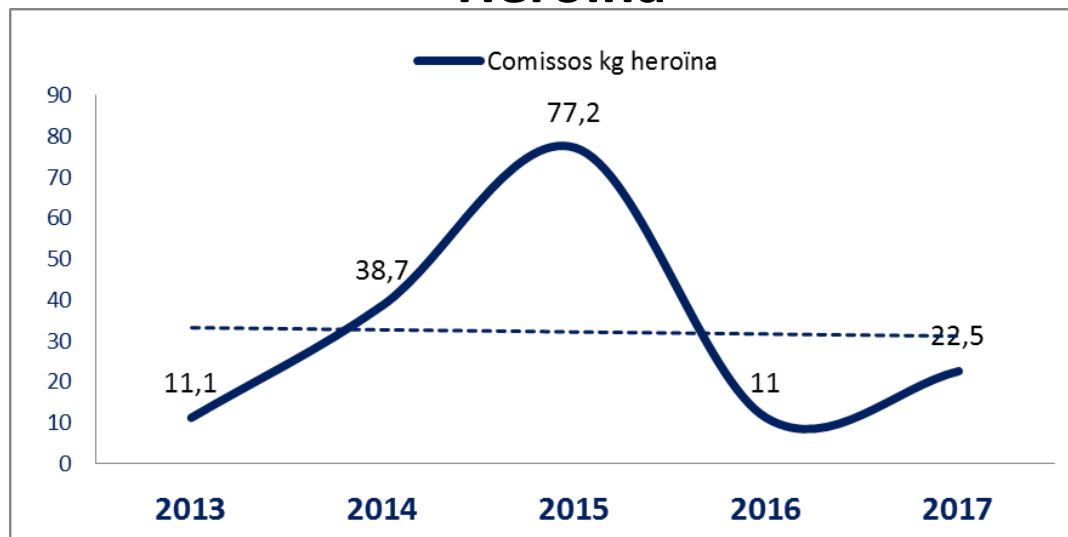
Autor

Modus
Operandi

Víctima

- **S'han desarticulat 15 organitzacions i grups criminals dedicats al tràfic de marihuana.** Destaca la desarticulació de dues organitzacions: la primera formada per ciutadans serbis i espanyols que utilitzaven associacions cannàbiques com a tapadora, i la segona formada per ciutadans xinesos que es dedicaven al tràfic d'ésser humans i que també realitzaven cultiu de plantes de cànnabis
- **Espanya, i també Catalunya, continua sent el principal punt d'entrada i emmagatzematge d'haixix provinent del Marroc, amb destinació a Europa.** Hi ha també, un important trànsit per la Jonquera (Girona) d'haixix i marihuana en direcció França, substàncies que són distribuïdes per la resta d'Europa per via terrestre.
- **L'any 2017 s'han detectat 233 plantacions de cànnabis de més de 100 plantes,** la qual cosa suposa un increment del 40,4% respecte el 2016. Més d'un 94% d'aquestes plantacions eren a espais interiors.
- Les regions policials amb més plantacions localitzades són la Metropolitana Nord i Girona.
- Els cultius del cànnabis comporten altres delictes relacionats, els quals incrementen la sensació d'inseguretat (robatoris violents, robatoris amb força, detencions il·legals, homicidis, etc.)

Tendències Heroïna



- L'any 2017 s'han comissat 22,5 kg d'heroïna, el doble que el 2016.
- Des del 2016 **s'ha incrementat la producció d'heroïna a l'Afganistan**, el principal país productor, i **s'ha abaratit el cost**.
- Les principals nacionalitats dedicades al tràfic d'heroïna són els espanyols i els marroquins. A la ciutat de Barcelona es detecta la presència de ciutadans de Pakistan, Índia i República Dominicana relacionats amb la distribució d'heroïna en pisos (narcopisos).

A la ciutat de Barcelona, la pressió sobre els anomenats “**narcopisos**” a Ciutat Vella ha fet augmentar els comissos d'aquesta substància. S'han detectat altres focus a Sant Adrià del Besòs, La Jonquera i Reus.


Tendències

Heroïna



Autor

- Les principals investigacions a Europa sobre organitzacions criminals dedicades a distribuir heroïna arreu del continent destaquen per la presència habitual de nacionals de Turquia, Iran, Pakistan i grups i organitzacions d'origen albanès.
- **La pressió sobre els anomenats “narcopisos” del Raval ha augmentat els comissos**, destacant detencions de persones de Pakistan, Índia i República Dominicana. També a Sant Adrià del Besòs s'ha detectat un focus de distribució per part de persones espanyoles.

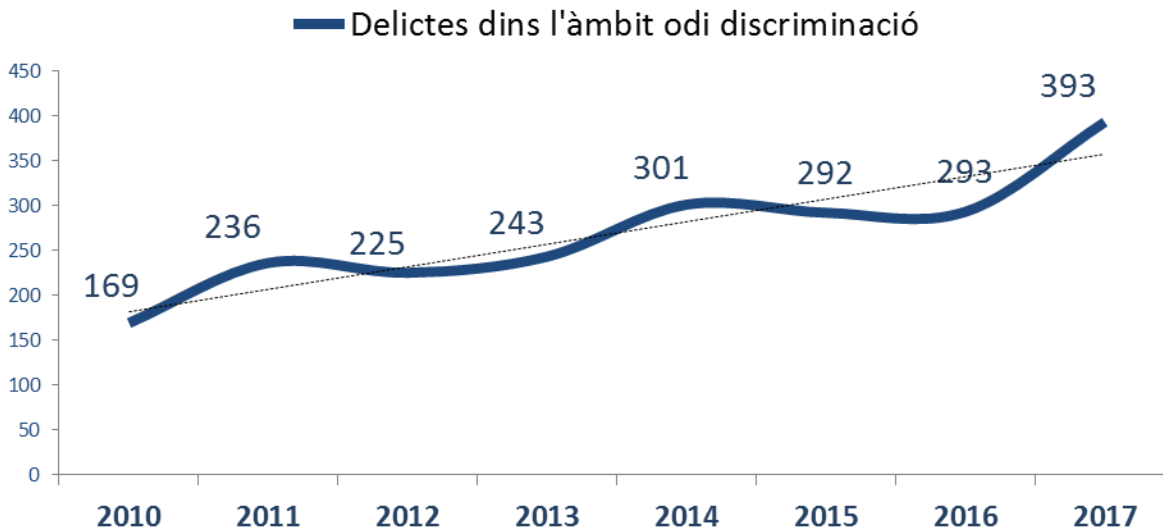


Modus
Operandi

- S'han detectat focus rellevants de comissos i detencions a Girona i Tarragona. Els primers a la zona de Figueres i La Jonquera destacant els marroquins. A Tarragona destaca la zona de Reus i detencions de ciutadans espanyols.
- **L'heroïna està disponible en mercats online** on pot ser adquirida en petites quantitats, i habitualment és distribuïda mitjançant correu postal o petita paqueteria. La forta presència d'organitzacions criminals d'origen pakistanès a Barcelona explica la presència de “muleros” tant d'entrada com de sortida de Catalunya, i que es dediquen a la distribució d'aquesta substància.

Tendències

Àmbits d'odi i discriminació



Àmbits d'odi i discriminació:

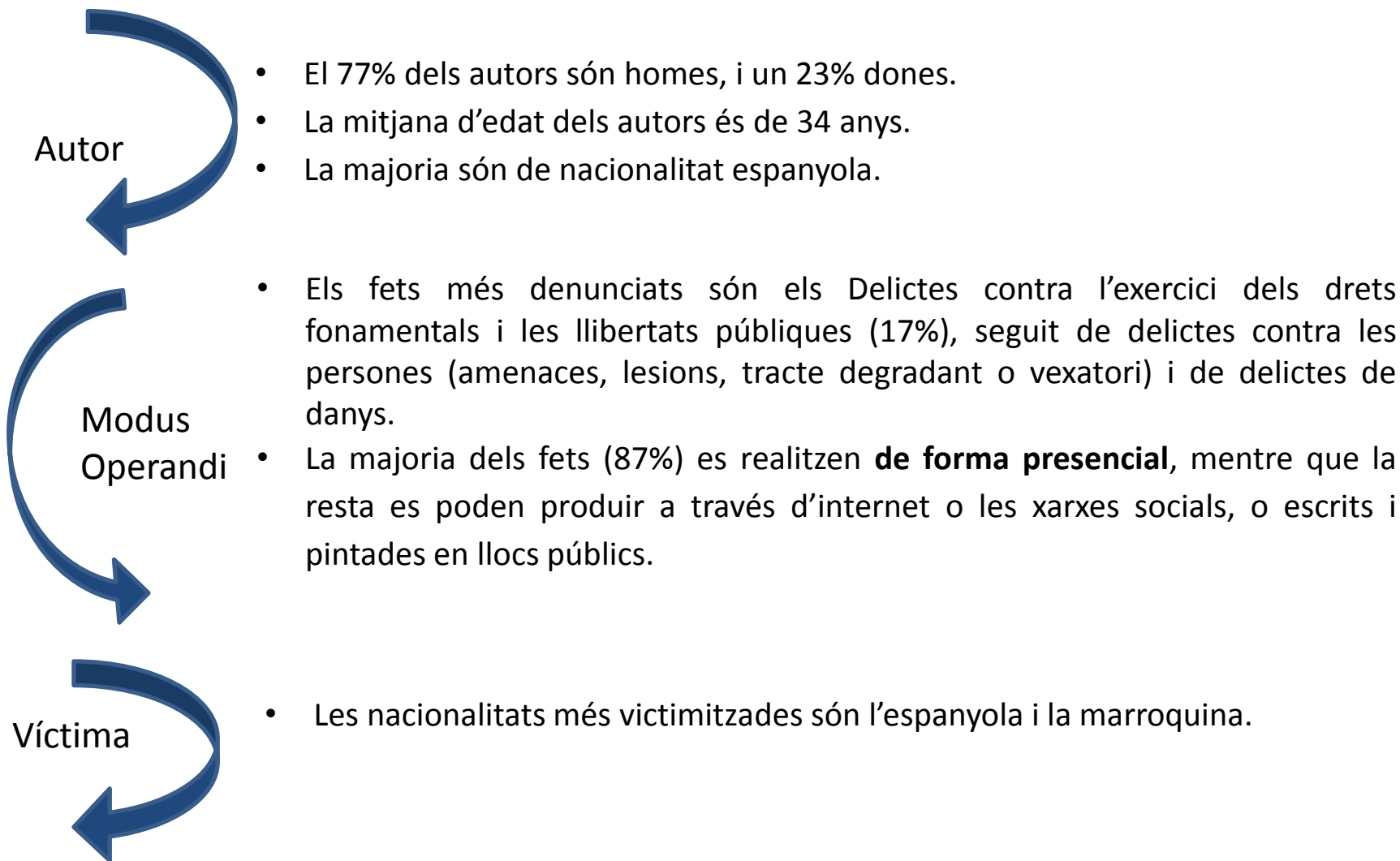
- Ètnic/origen nacional/racial
- Orientació política
- LGTBI fòbia
- Religios
- Discapacitat psíquic/mental
- Discapacitat físic/sensorial
- Sexisme
- Antisemita
- Aporofòbia

- Entre els anys 2010 a 2016, la mitjana anual d'atrestats en què s'ha apreciat l'àmbit odi i discriminació és de 251, mentre que el 2017 han estat 393, un 56% d'increment.
- Els àmbits més detectats són l'”**Ètnic/Origen nacional/racial**” (34%), l'”**Orientació política**” (26%) i l'”**LGTBI fòbia**” (22%). La suma d'aquests tres àmbits representa el 82% del total de fets dins els àmbits d'odi i discriminació.
- L'àmbits que més ha augmentat l'any 2017 és l'”**Orientació política**”, que es doble, amb un 124% d'increment.

Els **atemptats terroristes** del més d'agost es relacionen amb un augment dels fets d'odi i discriminació en l'àmbit “ètnic/origen nacional/racial”. Mentre que la **situació política a Catalunya** es relaciona amb un augment dels fets en l'àmbit “Orientació política”

Tendències

Àmbit odi i discriminació



**GRÀCIES
PER LA VOSTRA ATENCIÓ**

